



# **Российский индекс научного цитирования (РИНЦ)**

# ОБЪЕКТЫ НАУКОМЕТРИИ

**АВТОР**

**ПУБЛИКАЦИЯ**

**ЖУРНАЛ (ИЗДАНИЕ)**

# ОСНОВНЫЕ ПОКАЗАТЕЛИ В НАУКОМЕТРИИ

- показатели на основе количества публикаций
- показатели на основе количества цитирований

# ТЕРМИНОЛОГИЯ

**Индекс цитирования**

**Цитируемость**

**Индекс Хирша**

**Импакт-фактор**

**Публикационная активность**

# ТЕРМИНОЛОГИЯ

## Индекс цитирования

- это специализированный информационный продукт, в котором собирается и обрабатывается полная библиографическая информация о журнальных статьях, аннотации и **пристатейные списки цитируемой в статьях литературы**. Такая база позволяет находить как публикации, **цитируемые** в отдельно взятой статье, так и публикации, **цитирующие** эту статью.

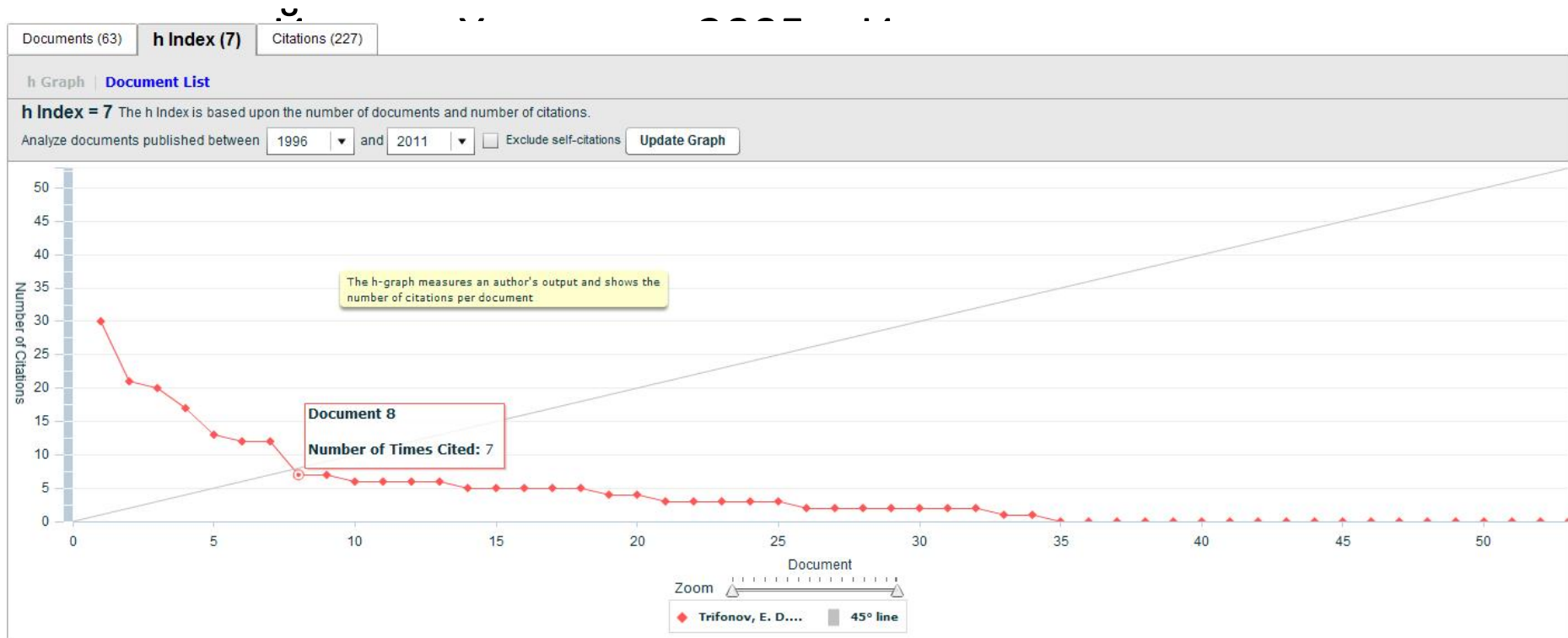
# ТЕРМИНОЛОГИЯ

## Цитируемость (суммарное цитирование, показатели цитирования, данные о цитировании)

- принятый в научном мире показатель «значимости» трудов какого-либо ученого и представляет собой число ссылок **(суммарное)** на публикации ученого в реферируемых научных периодических изданиях. Наличие в научно-образовательных организациях ученых, обладающих высоким индексом, говорит о высокой эффективности и результативности деятельности организации в целом.

# ТЕРМИНОЛОГИЯ

## Индекс Хирша (H-индекс, критерий Хирша)



Please note: These metrics only measure one aspect of an author's performance. [Disclaimer](#)

№ п/п	Название публикации	Количество цитирований
1	Публикация	10
2	Публикация	8
3	Публикация	6
4	Публикация	4
5	Публикация	2
6	Публикация	0



# ТЕРМИНОЛОГИЯ

## Импакт-фактор

расчёт импакт-фактора основан на трёхлетнем периоде.

Например, импакт-фактор журнала в 2011 году  $I_{2011}$  вычислен следующим образом:

$$I_{2013} = A/B, \text{ где:}$$

- **A** — число цитирований в течение 2013 года в журналах, отслеживаемых Институтом научной информации, статей, опубликованных в данном журнале в 2011-2012 годах;
- **B** — число статей, опубликованных в данном журнале в 2011-2012 годах.

# ТЕРМИНОЛОГИЯ

## Публикационная активность

- общее число публикаций за определенный период; распределение публикаций по видам изданий, по годам, по соавторам;
- средний импакт-фактор журналов, в которых опубликованы статьи данного автора;
- публикации в зарубежных журналах;
- качество пристатейных ссылок в работах автора;
- цитируемость

Три индекса цитирования, используемых  
Министерством образования и науки РФ

- **SCOPUS**

<http://www.scopus.com>

- **Web of Science**

<http://www.isiknowledge.com>

- **Российский индекс научного цитирования**

<http://www.elibrary.ru>

Российский  
Индекс  
Научного  
Цитирования

**eLIBRARY.RU**

## Российский индекс научного цитирования (РИНЦ)

- **2005** - Научная электронная библиотека стала победителем конкурса Министерства образования и науки РФ на создание национального индекса научного цитирования
- **2010** – запуск полнофункциональной версии РИНЦ
- **2010-2013** – кроме статей из научных журналов (3187) в РИНЦ загружаются:
  - авторефераты и диссертации из каталога РГБ
  - статьи российских авторов из Scopus
  - ок.1 млн монографических библиографических описаний из каталога РГБ

## Состав информации в РИНЦ

Тип публикаций	Правообладатель (источник)	Объем
Статьи из более 3500 российских научных журналов (с 2006 г.)	НЭБ	2,8 млн.
Статьи российских ученых из Scopus (с 1996 г.)	Elsevier	680 тыс.
Диссертации (с 1983 г.)	РГБ	780 тыс.
Монографии, сборники статей (с 2003 г.)	РГБ, НЭБ	700 тыс.
Патенты (с 1994 г.)	ФИПС	500 тыс.
Отчеты по госконтрактам ФЦНТП (с 2007 г.)	МОН	3 тыс.
Публикации разных типов, добавленные организациями	НЭБ	100 тыс.

- **Всего в РИНЦ более 5,7 миллионов публикаций российских ученых. Каждый день добавляется около 4 тысяч новых публикаций**

**Организации:**  
**АНАЛИЗ**  
**ПУБЛИКАЦИОННОЙ**  
**АКТИВНОСТИ.**  
**ДАННЫЕ О**  
**ЦИТИРОВАНИИ**



**АНАЛИЗ ПУБЛИКАЦИОННОЙ АКТИВНОСТИ ОРГАНИЗАЦИИ**

Возможные действия

- ▶ Вывести список публикаций данной организации
- ▶ Вывести список статей, цитирующих публикации данной организации
- ▶ Список организаций
- ▶ Сравнение библиометрических показателей организаций
- ▶ Рейтинг научно-исследовательских организаций

Организация: **РОССИЙСКИЙ ГОСУДАРСТВЕННЫЙ ПЕДАГОГИЧЕСКИЙ УНИВЕРСИТЕТ ИМ. А.И. ГЕРЦЕНА**  
*Санкт-Петербург*

Общие показатели:

Общее число публикаций организации в РИНЦ	8345
Суммарное число цитирований публикаций организации	2726
Число авторов	1223
Индекс Хирша	14
Позиция в рейтинге российских научно-исследовательских организаций	191

Показатели за последние 5 лет (2006-2010):

Общее число публикаций за 5 лет	5701
Число публикаций в зарубежных журналах	41 (0,7%)
Число публикаций в российских журналах	4402 (77,2%)
Число публикаций в российских журналах из перечня ВАК	3026 (53,1%)
Число публикаций в российских переводных журналах	395 (6,9%)
Число публикаций в журналах с импакт-фактором >0	2938 (51,5%)
Число публикаций, процитированных хотя бы один раз	445 (7,8%)
Число публикаций, выполненных в сотрудничестве с другими организациями	526 (9,2%)
Число публикаций с участием зарубежных авторов	31 (0,5%)
Число авторов	1026
Число цитирований в РИНЦ	839
Средневзвешенный импакт-фактор журналов, в которых были опубликованы статьи	0,059
Среднее число публикаций в расчете на одного автора	5,56
Среднее число цитирований в расчете на одну публикацию	0,15
Число самоцитирований (из публикаций этой же организации)	397 (47,3%)

Показатели по годам:

Название показателя	2006	2007	2008	2009	2010
Число публикаций за год	934	1224	1349	1282	912
Число цитирований за год	216	270	355	450	544

Статистические отчеты:

Тематика публикаций организации по рубрике

# РЕЙТИНГ ОРГАНИЗАЦИЙ ПО СОВОКУПНОСТИ ПОКАЗАТЕЛЕЙ

Проблема:  
высокий показатель статей и  
цитирований,  
**низкий средний импакт-  
фактор журналов**

## РЕЙТИНГ РОССИЙСКИХ НАУЧНО-ИССЛЕДОВАТЕЛЬСКИХ ОРГАНИЗАЦИЙ



Рейтинг рассчитывается по публикациям организации за последние 5 лет (2006-2010). Публикация приписывается к организации, если эта организация в явном виде указывается автором в качестве места выполнения работы.

№	Название организации	Публ.	Цитир.	Сред. ИФ	H-индекс	Сводный
181	Медицинский радиологический научный центр МРНЦ (Обнинск)	667	679	0,320	27	181
182	Пензенский государственный университет (Пенза)	1809	726	0,155	13	182
183	Институт ревматологии РАМН (Москва)	434	1194	0,529	26	183
184	Научно-исследовательский институт механики МГУ (Москва)	544	594	0,459	26	184
185	Институт механики сплошных сред Уро РАН (Пермь)	487	609	0,597	26	185
186	Институт экологии растений и животных Уро РАН (Екатеринбург)	658	495	0,396	26	186
187	Институт нефтегазовой геологии и геофизики им. А.А. Трофимука СО РАН (Новосибирск)	897	647	0,479	12	187
188	Казанский государственный медицинский университет (Казань)	1670	430	0,181	17	188
189	Государственный научный центр Российской Федерации - Институт медико-биологических проблем РАН (Москва)	860	553	0,229	29	189
190	Московский государственный медико-стоматологический университет (Москва)	4027	941	0,094	14	190
191	Российский государственный педагогический университет им. А.И. Герцена (Санкт-Петербург)	5701	839	0,059	14	191
192	Научно-исследовательский астрономический институт им. В.В. Соболева Санкт-Петербургского государственного университета (Санкт-Петербург)	227	1070	2,570	33	192
193	Государственный научно-исследовательский институт генетики и селекции промышленных микроорганизмов (Москва)	316	647	1,011	33	193
194	Институт проблем сверхпластичности металлов РАН (Уфа)	356	699	0,659	33	194
195	Институт химии и химической технологии СО РАН (Красноярск)	526	595	0,509	24	195
196	Институт леса им. В.Н. Сукачева СО РАН (Красноярск)	606	665	0,306	27	196
197	Научный центр здоровья детей РАМН (Москва)	1395	830	0,240	13	197
198	Институт "Международный томографический центр" СО РАН (Новосибирск)	276	968	1,994	25	198
199	Институт лазерной физики СО РАН (Новосибирск)	390	521	0,684	30	199
200	Российский кардиологический научно-производственный комплекс (Москва)	423	604	0,621	27	200



# РЕЙТИНГ ОРГАНИЗАЦИЙ ПО СОВОКУПНОСТИ ПОКАЗАТЕЛЕЙ



## РЕЙТИНГ РОССИЙСКИХ НАУЧНО-ИССЛЕДОВАТЕЛЬСКИХ ОРГАНИЗАЦИЙ

Рейтинг рассчитывается по публикациям организации за последние 5 лет (2005-2009). Публикация приписывается к организации, если эта организация в явном виде указывается автором в качестве места выполнения работы.

№	Название организации	Публ.	Цитир.	Сред. ИФ	H-индекс	Сводный
1	Объединенный институт ядерных исследований (Дубна)	5407	18824	1,821	108	1
2	Физический институт им. П.Н. Лебедева РАН (Москва)	4250	13743	1,785	108	2
3	Физико-технический институт им. А.Ф. Иоффе РАН (Санкт-Петербург)	5570	13284	1,210	104	3
4	Химический факультет МГУ (Москва)	4453	10430	1,302	74	4
5	Институт теоретической и экспериментальной физики (Москва)	2405	10518	2,647	93	5
6	Физический факультет МГУ (Москва)	3062	5672	1,139	71	6
7	Российский научный центр "Курчатовский институт" (Москва)	3051	6121	0,999	84	7
8	Институт ядерной физики им. Г.И. Будкера СО РАН (Новосибирск)	1749	10148	2,443	90	8
9	Петербургский институт ядерной физики им. Б.П. Константинова РАН (Гатчина)	1746	7773	2,440	89	9
10	Институт элементоорганических соединений им. А.Н. Несмеянова РАН (Москва)	2484	4980	1,093	57	10
11	Институт космических исследований РАН (Москва)	1830	5671	1,561	68	11
12	Институт катализа им. Г.К. Борескова СО РАН (Новосибирск)	2170	4710	1,195	64	12
13	Институт общей физики им. А.М. Прохорова РАН (Москва)	2524	5268	0,906	65	13
14	Институт физики высоких энергий (Протвино)	1477	8987	3,422	84	14
15	Научно-исследовательский институт ядерной физики им. Д.В. Скобельцына МГУ (Москва)	2329	5692	0,983	54	15
16	Институт физики им. Л.В. Киренского СО РАН (Красноярск)	1798	3547	1,524	47	16
17	Национальный исследовательский ядерный университет МИФИ (Москва)	2707	7191	0,669	57	17
18	Институт проблем химической физики РАН (Черноголовка)	2949	4488	0,743	48	18
19	Институт ядерных исследований РАН (Троицк)	1330	4529	1,723	82	19
20	Институт кристаллографии им. А.В. Шубникова РАН (Москва)	1616	3981	1,141	62	20

В начало

<<

1

2

3

4

5

6

7

8


9

10

>>

В конец

**РЕЙТИНГ ОРГАНИЗАЦИЙ  
ПО СОВОКУПНОСТИ  
ПОКАЗАТЕЛЕЙ  
педагогические вузы**




**РЕЙТИНГ РОССИЙСКИХ НАУЧНО-ИССЛЕДОВАТЕЛЬСКИХ ОРГАНИЗАЦИЙ**

Рейтинг рассчитывается по публикациям организации за последние 5 лет (2005-2009). Публикация приписывается к организации, если эта организация в явном виде указывается автором в качестве места выполнения работы.

№	Название организации	Публ.	Цитир.	Сред. ИФ	H-индекс	Сводный
101	Государственный оптический институт им. С.И. Вавилова (Санкт-Петербург)	646	1195	0,718	36	101
102	Научно-исследовательский физико-химический институт им. Л.Я. Карпова (Москва)	741	890	0,594	36	102
103	Ивановский государственный химико-технологический университет (Иваново)	2070	1133	0,310	19	103
104	Институт проблем механики им. А.Ю. Ишлинского РАН (Москва)	949	962	0,447	33	104
105	Институт теплофизики им. С.С. Кутателадзе СО РАН (Новосибирск)	921	971	0,472	28	105
106	Институт химии твердого тела и механохимии СО РАН (Новосибирск)	679	1334	0,726	29	106
107	Санкт-Петербургский государственный электротехнический университет "ЛЭТИ" им. В.И. Ульянова (Ленина) (Санкт-Петербург)	1597	777	0,271	26	107
108	Институт прикладной математики им. М.В. Келдыша РАН (Москва)	905	997	0,445	31	108
109	Институт биохимии и физиологии микроорганизмов им. Г.К. Скрябина РАН (Тушино)	570	943	0,886	35	109
110	Национальный исследовательский университет "Высшая школа экономики" (Москва)	3901	1972	0,230	15	110
111	Институт сильноточной электроники СО РАН (Новосибирск)	753	1130	0,543	30	111
112	Томский государственный педагогический университет (Томск)	1100	719	0,260	36	112
114	Институт физики атмосферы им. А.М. Обухова РАН (Москва)	601	1078	0,745	32	114
115	Московский государственный институт радиотехники, электроники и автоматики (Москва)	1490	808	0,294	23	115
116	Институт металлоорганической химии им. Г.А. Разуваева РАН (Нижний Новгород)	479	1362	1,222	29	116
117	Институт земной коры СО РАН (Иркутск)	807	1125	0,453	24	117
118	Институт металлургии и материаловедения им. А.А. Байкова РАН (Москва)	1318	903	0,324	23	118
119	Институт биологии моря им. А.В. Жирмунского ДВО РАН (Владивосток)	903	882	0,420	27	119
120	Российский университет дружбы народов (Москва)	8145	2098	0,119	24	120

**РЕЙТИНГ ОРГАНИЗАЦИЙ  
ПО СОВОКУПНОСТИ  
ПОКАЗАТЕЛЕЙ  
педагогические вузы**



**РЕЙТИНГ РОССИЙСКИХ НАУЧНО-ИССЛЕДОВАТЕЛЬСКИХ ОРГАНИЗАЦИЙ**

Рейтинг рассчитывается по публикациям организации за последние 5 лет (2005-2009). Публикация приписывается к организации, если эта организация в явном виде указывается автором в качестве места выполнения работы.

№	Название организации	Публ.	Цитир.	Сред. ИФ	H-индекс	Сводный
121	Институт солнечно-земной физики СО РАН (Иркутск)	740	708	0,670	25	121
122	Институт белка РАН (Пушино)	348	1110	1,931	52	122
123	Санкт-Петербургский государственный университет информационных технологий, механики и оптики (Санкт-Петербург)	2085	1028	0,223	20	123
124	Механико-математический факультет МГУ (Москва)	907	797	0,412	26	124
125	Тихоокеанский институт биоорганической химии ДВО РАН (Владивосток)	627	802	0,802	26	125
126	Московская государственная академия тонкой химической технологии им. М.В. Ломоносова (Москва)	1552	857	0,288	18	126
127	Институт биофизики клетки РАН (Пушино)	739	813	0,518	28	127
128	Институт теоретической и прикладной механики	1086	658	0,304	30	128
129	Московский педагогический государственный университет (Москва)	4824	1368	0,090	28	129
130	Институт физики Санкт-Петербургского государственного университета (Санкт-Петербург)	359	1256	1,590	42	130
131	Воронежский государственный университет (Воронеж)	6668	2020	0,147	23	131
132	Сибирский федеральный университет (Красноярск)	2758	848	0,231	17	132
133	Самарский государственный университет (Самара)	2177	766	0,185	22	133
134	Казанский государственный технологический университет (Казань)	2294	951	0,220	18	134
135	Южный федеральный университет (Ростов-на-Дону)	5530	1547	0,141	24	135
136	Иркутский государственный университет (Иркутск)	1835	830	0,197	22	136
137	Институт географии РАН (Москва)	865	790	0,308	32	137
138	Палеонтологический институт РАН (Москва)	714	926	0,493	24	138
139	Институт фундаментальных проблем биологии РАН (Пушино)	403	948	1,155	31	139
140	Научно-исследовательский институт онкологии им. Н.Н. Петрова (Санкт-Петербург)	420	795	1,353	29	140

**СРАВНЕНИЕ  
НАУКОМЕТРИЧЕСКИХ  
(БИБЛИОМЕТРИЧЕСКИХ)  
ПОКАЗАТЕЛЕЙ  
ОРГАНИЗАЦИЙ**

**ОБЩЕЕ ЧИСЛО  
ПУБЛИКАЦИЙ**  
(за последние 5 лет)

**ПОКАЗАТЕЛИ НАУЧНО-ИССЛЕДОВАТЕЛЬСКИХ ОРГАНИЗАЦИЙ**

Показатели рассчитываются по публикациям организации за последние 5 лет (2005-2009), за исключением индекса Хирша, который учитывает все публикации организации. Публикация приписывается к организации, если эта организация в явном виде указывается одним из авторов в качестве места выполнения работы.

Показатель:

№	Название организации	Показатель
1	Московский государственный университет им. М.В. Ломоносова (Москва)	21768
2	Санкт-Петербургский государственный университет (Санкт-Петербург)	14966
3	Российский университет дружбы народов (Москва)	8260
4	Воронежский государственный университет (Воронеж)	6754
5	Первый Московский государственный медицинский университет им. И.М. Сеченова (Москва)	6346
6	Физико-технический институт им. А.Ф. Иоффе РАН (Санкт-Петербург)	6145
7	Объединенный институт ядерных исследований (Дубна)	5889
8	Казанский (Приволжский) федеральный университет (Казань)	5748
9	<b>Российский государственный педагогический университет им. А.И. Герцена (Санкт-Петербург)</b>	5701
10	Национальный исследовательский Томский государственный университет (Томск)	5690
11	Южный федеральный университет (Ростов-на-Дону)	5637
12	Национальный исследовательский Саратовский государственный университет им. Н.Г. Чернышевского (Саратов)	5366
13	Московский педагогический государственный университет (Москва)	4902
14	Нижегородский государственный университет им. Н.И. Лобачевского (Нижегород)	4847
15	Физический институт им. П.Н. Лебедева РАН (Москва)	4719
16	Санкт-Петербургский государственный политехнический университет (Санкт-Петербург)	4709
17	Российский национальный исследовательский медицинский университет имени Н.И. Пирогова (Москва)	4610
18	Химический факультет МГУ (Москва)	4559
19	Белгородский государственный национальный исследовательский университет (Белгород)	4410
20	Национальный исследовательский Томский политехнический университет (Томск)	4307

В начало << 1 2 3 4 5 6 7 8 9 10 >> В конец

**ТЕМАТИКА ПУБЛИКАЦИЙ ОРГАНИЗАЦИИ ПО РУБРИКАТОРУ  
РОССИЙСКИЙ ГОСУДАРСТВЕННЫЙ ПЕДАГОГИЧЕСКИЙ УНИВЕРСИТЕТ ИМ. А.И. ГЕРЦЕНА  
Санкт-Петербург**

№	Тематическая рубрика	Статей
1	Народное образование. Педагогика	1398
2	Химия	452
3	Физика	391
4	Психология	384
5	Биология	185
6	Государство и право. Юридические науки	174
7	Языкознание	160
8	Экономика. Экономические науки	141
9	История. Исторические науки	119
10	Медицина и здравоохранение	98
11	Математика	82
12	Социология	82
13	Искусство. Искусствоведение	77
14	Философия	71
15	Химическая технология. Химическая промышленность	66
16	Физическая культура и спорт	65
17	Культура. Культурология	57
18	Литература. Литературоведение. Устное народное творчество	57
19	География	55
20	Политика. Политические науки	53
21	Сельское и лесное хозяйство	17
22	Горное дело	17
23	Автоматика. Вычислительная техника	13
24	Общественные науки в целом	13
25	Строительство. Архитектура	11
26	Охрана окружающей среды. Экология человека	10
27	Геология	10
28	Информатика	8
29	Энергетика	8
30	Религия. Атеизм	7

**ЖУРНАЛЫ, В КОТОРЫХ ОПУБЛИКОВАНЫ СТАТЬИ ОРГАНИЗАЦИИ  
РОССИЙСКИЙ ГОСУДАРСТВЕННЫЙ ПЕДАГОГИЧЕСКИЙ УНИВЕРСИТЕТ ИМ. А.И. ГЕРЦЕНА  
Санкт-Петербург**

№	Название журнала	Статей
1	Известия Российского государственного педагогического университета им. А.И. Герцена	1495
2	Вестник Герценовского университета	920
3	Russian Journal of General Chemistry	129
4	Русский орнитологический журнал	121
5	Общество. Среда. Развитие (Terra Humana)	116
6	Письма в Эмиссия.Оффлайн (The Emissia.Offline Letters): электронный научный журнал	92
7	Человек и образование	71
8	Герценовские чтения. Начальное образование	70
9	Optics and Spectroscopy	67
10	Ученые записки университета им. П.Ф. Лесгафта	63
11	Журнал общей химии	54
12	Физическое образование в ВУЗах	54
13	Russian Journal of Organic Chemistry	52
14	Психология образования в поликультурном пространстве	40
15	Клио	39
16	Russian Journal of Applied Chemistry	39
17	География в школе	38
18	Glass Physics and Chemistry	37
19	Философия права	35
20	История государства и права	32
21	Адаптивная физическая культура	32
22	Научно-технические ведомости Санкт-Петербургского государственного политехнического университета	30
23	Вопросы культурологии	29
24	Оптика и спектроскопия	26
25	Известия Волгоградского государственного педагогического университета	26
26	Теория и практика физической культуры	25
27	Мир науки, культуры, образования	25
28	Известия Южного федерального университета. Педагогические науки	24
29	Semiconductors	24
30	Physics of the Solid State	24

### РАСПРЕДЕЛЕНИЕ ПУБЛИКАЦИЙ ПО СОВАТОРАМ БЕРЕСТОВИЦКАЯ ВАЛЕНТИНА МИХАЙЛОВНА

№	Автор	Статей
1	Берестовицкая В М	265
2	Беркова Г А	87
3	Ефремова И Е	47
4	Анисимова Н А	45
5	Макаренко С В	41
6	Трухин Е В	39
7	Васильева О С	35
8	Кужаева А А	24
9	Перекалин В В	24
10	Деико Л И	23

### РАСПРЕДЕЛЕНИЕ ЦИТИРУЮЩИХ ПУБЛИКАЦИЙ ПО ГОДАМ БЕРЕСТОВИЦКАЯ ВАЛЕНТИНА МИХАЙЛОВНА

Год	Статей
2011	7
2010	15
2009	27
2008	14
2007	33
2006	14
2005	35
2004	15
2003	17
2002	8



### БЕРЕСТОВИЦКАЯ В М - АНАЛИЗ ПУБЛИКАЦИОННОЙ АКТИВНОСТИ

Возможные действия

#### БЕРЕСТОВИЦКАЯ ВАЛЕНТИНА МИХАЙЛОВНА

Автор

*Российский государственный педагогический университет им. А.И. Герцена,  
факультет химии, кафедра органической химии (Санкт-Петербург)*

Общие показатели (дата обновления 19.06.2011):

- ▶ Вывести список публикаций автора
- ▶ Вывести список статей, ссылающихся на работы автора
- ▶ Вывести список ссылок на работы автора

### РАСПРЕДЕЛЕНИЕ ПУБЛИКАЦИЙ ПО ТЕМАТИКЕ БЕРЕСТОВИЦКАЯ ВАЛЕНТИНА МИХАЙЛОВНА

№	Тематическая рубрика	Статей
1	Химия	229
2	Химическая технология. Химическая промышленность	11
3	Медицина и здравоохранение	8
4	Биология	3
5	Народное образование. Педагогика	1

### РАСПРЕДЕЛЕНИЕ ПУБЛИКАЦИЙ ПО ЖУРНАЛАМ БЕРЕСТОВИЦКАЯ ВАЛЕНТИНА МИХАЙЛОВНА

№	Название журнала	Статей
1	Журнал общей химии	55
2	Russian Journal of General Chemistry	54
3	Журнал органической химии	51
4	Russian Journal of Organic Chemistry	46
5	Известия Российского государственного педагогического университета им. А.И. Герцена	9
6	Химия гетероциклических соединений	6
7	Chemistry of Heterocyclic Compounds	5
8	Phosphorus, Sulfur and Silicon and the Related Elements	5
9	Bulletin of the Academy of Sciences of the USSR. Division of Chemical Sciences	4
10	Russian Chemical Bulletin	3

Распределение публикаций по соавторам

Распределение публикаций по годам





# Каталог журналов:

- публикационная активность
- цитирования
- перечень ВАК
- импакт-фактор РИНЦа

КАТАЛОГ ЖУРНАЛОВ

Название  Страна

Тематика Народное образование. Педагогика (718)

Входит в перечень ВАК  Язык русский (6863)

Сортировка по числу цитирований Порядок по убыванию Очистить Поиск

Всего найдено журналов: **270** из **31241**. Показано на данной странице: с **1** по **100**.

№	Журнал	Выпусков	Статей	Цит.	ИФ РИНЦ	ВАК
1	<b>Педагогика</b> <input type="checkbox"/> ООО "Педагогика"	64	1223	6270	0,569	+
2	<b>Высшее образование в России</b> <input type="checkbox"/> Редакция журнала Высшее образование в России при Московском государственном университете печати	113	3503	6079	0,542	+
3	<b>Народное образование</b> <input type="checkbox"/> Автономная некоммерческая организация "Издательский дом "Народное образование"	48	2284	2115	0,212	+
4	<b>Сибирский педагогический журнал</b> <input type="checkbox"/> Новосибирский государственный педагогический университет	30	1169	1955	0,286	+
5	<b>Высшее образование сегодня</b> <input type="checkbox"/> ООО "Издательская группа "Логос"	54	1445	1947	-	+
6	<b>Alma mater (Вестник высшей школы)</b> <input type="checkbox"/> Российский университет дружбы народов	52	709	1900	0,450	+
7	<b>Информатика и образование</b> <input type="checkbox"/> Образование и Информатика	40	947	1465	-	-
8	<b>Дефектология</b> <input type="checkbox"/> ООО "Школьная Пресса"	35	472	1187	0,197	+
9	<b>Философия образования</b> <input type="checkbox"/> Издательство Сибирского отделения РАН	21	1008	965	0,605	+
10	<b>Школьные технологии</b> <input type="checkbox"/> Научно-исследовательский институт школьных технологий	26	637	965	-	-
11	<b>Политематический сетевой электронный научный журнал Кубанского государственного аграрного университета</b> <input type="checkbox"/> Кубанский государственный аграрный университет	70	1533	952	0,266	+
12	<b>Медиаобразование</b> <input type="checkbox"/> Таганрогский государственный педагогический институт	30	303	677	0,887	-
13	<b>Вопросы образования</b> <input type="checkbox"/> Национальный исследовательский университет "Высшая школа экономики"	22	396	667	0,667	+
14	<b>Психологическая наука и образование</b> <input type="checkbox"/> Московский городской психолого-педагогический университет	33	414	650	0,171	+
15	<b>Начальная школа</b> <input type="checkbox"/> Общество с ограниченной ответственностью Издательство "Начальная школа и образование"	63	1881	649	0,021	+
16	<b>Инновации в образовании</b> <input type="checkbox"/> Издательство Современного гуманитарного университета	93	1220	642	0,158	+
17	<b>Открытое образование</b> <input type="checkbox"/> Московский государственный университет экономики, статистики и информатики	39	637	640	0,308	+
18	<b>Ученые записки университета им. П.Ф. Лесгафта</b> <input type="checkbox"/> Санкт-Петербургский государственный университет физической культуры им. П.Ф. Лесгафта	62	1834	624	0,061	+
19	<b>Образование и наука. Известия Уральского</b>	57	975	609	0,133	+

**НАУЧНАЯ ЭЛЕКТРОННАЯ БИБЛИОТЕКА eLIBRARY.RU**

для ЧИТАТЕЛЕЙ | для ОРГАНИЗАЦИЙ | для ИЗДАТЕЛЕЙ | для АВТОРОВ | КОНТАКТЫ

Научная электронная библиотека eLIBRARY.RU - это крупнейший российский информационный портал в области науки, технологии, медицины и образования, содержащий рефераты и полные тексты более 14 млн научных статей и публикаций. На платформе eLIBRARY.RU доступны электронные версии более 2200 российских научно-технических журналов, в том числе более 1100 журналов в открытом доступе.

**ОСНОВНЫЕ ПРОЕКТЫ**

- Российский индекс научного цитирования
- Научные журналы открытого доступа
- Информационные ресурсы в области нанотехнологий
- Подписка на российские научные журналы
- Международная конференция Science Online

**НОВОСТИ И ОБЪЯВЛЕНИЯ**

- 1.03 Опубликована информация о проведении конференции НАУЧНОЕ ИЗДАНИЕ МЕЖДУНАРОДНОГО УРОВНЯ 15-17 мая 2012 г.
- 1.02 Опубликована информация о проведении конференции SCIENCE ONLINE XVI 19-26 мая 2012 г.
- 0.02 С 1 февраля по 30 апреля 2012 года компания Thomson Reuters предоставляет бесплатный тестовый доступ к Web of Knowledge для институтов РАН и РАНХ

**ПЕРСОНАЛЬНЫЙ ПРОФИЛЬ**

Ваш личный кабинет в библиотеке - работа с персональными подборками журналов, статей, история Ваших поисковых запросов, настройка панели навигатора, настройка извещений по электронной почте, внесение изменений в персональную карточку и т.д.

**КАТАЛОГ ЖУРНАЛОВ**

Поиск журналов в каталоге научной периодики, содержащем более 31 тысячи наименований журналов, в том числе более 6700 российских. Просмотр списка доступных выпусков этих журналов и их оглавлений

**АВТОРСКИЙ УКАЗАТЕЛЬ**

Поиск научных публикаций с помощью авторского указателя, содержащего о более чем миллионе авторов, в том числе более 590 тысяч российских

Навигатор

- Авторский указатель
- Поисковые запросы
- Список организаций
- Каталог журналов
- Подборки публикаций
- Подборки журналов
- Тематический рубрикатор
- Настройка

# профиль журнала

## РАСПРЕДЕЛЕНИЕ ПУБЛИКАЦИЙ ПО ТЕМАТИКЕ

**ИЗВЕСТИЯ РОССИЙСКОГО ГОСУДАРСТВЕННОГО ПЕДАГОГИЧЕСКОГО УНИВЕРСИТЕТА ИМ. А.И. ГЕРЦЕНА**  
*Российский государственный педагогический университет им. А.И. Герцена (Санкт-Петербург)*

№	Тематическая рубрика	Статей
1	Народное образование. Педагогика	200
2	Языкознание	124
3	Психология	108
4	Государство и право. Юридические науки	95
5	Экономика. Экономические науки	78
6	Физика	60
7	История. Исторические науки	47
8	Политика. Политические науки	41
9	Медицина и здравоохранение	38
10	Химия	36

## РАСПРЕДЕЛЕНИЕ ПУБЛИКАЦИЙ ПО ЧИСЛУ ЦИТИРОВАНИЙ

**ИЗВЕСТИЯ РОССИЙСКОГО ГОСУДАРСТВЕННОГО ПЕДАГОГИЧЕСКОГО УНИВЕРСИТЕТА И**  
*Российский государственный педагогический университет им. А.И. Герцена (Санкт-П.*

Число цитирований	Статей
0	6853
1	127
2	19
3	5
4	1
5	2
6	3
7	2



## АНАЛИЗ ПУБЛИКАЦИОННОЙ АКТИВНОСТИ ЖУРНАЛА

Журнал

**ИЗВЕСТИЯ РОССИЙСКОГО ГОСУДАРСТВЕННОГО ПЕДАГОГИЧЕСКОГО УНИВЕРСИТЕТА ИМ. А.И. ГЕРЦЕНА**  
*Российский государственный педагогический университет им. А.И. Герцена (Санкт-Петербург)*

### Общие показатели:

Общее число статей из журнала в РИНЦ	7108
Общее число выпусков журнала в РИНЦ	148
Среднее число статей в выпуске	48
Среднее число выпусков в год	12
Среднее число статей в год	576
Среднее число ссылок в списках цитируемой литературы	22,2
Суммарное число цитирований журнала в РИНЦ	404
Число цитирований журнала в 2010 году	101
Число цитирований журнала в 2009 году	54
Число цитирований журнала в 2008 году	54
Число статей в журнале в 2010 году	392
Число статей в журнале в 2009 году	1613
Число статей в журнале в 2008 году	2804
Импакт-фактор РИНЦ 2010	0,017
Импакт-фактор РИНЦ 2009	0,01
Импакт-фактор РИНЦ 2008	0,014
Время полужизни статей из журнала, процитированных в 2010 году	2,4
Время полужизни статей, процитированных в журнале в 2010 году	12,3
Место в рейтинге РИНЦ 2010	<b>581</b>

### Статистические отчеты:

Тематика статей в журнале по рубрике	
Тематика статей в журнале по ключевым словам	
Организации, в которых выполнялись работы	
Авторы публикаций	
Распределение публикаций по годам	
Распределение публикаций по числу соавторов	
Распределение публикаций по числу цитирований	
Хронологическое распределение статей из журнала, процитированных в 2009 году	
Хронологическое распределение статей, процитированных в выпусках журнала 2009 года	

### Возможные действия

- Просмотреть оглавления выпусков данного журнала
- Вывести список статей, опубликованных в данном журнале
- Вывести список публикаций, ссылающихся на статьи в данном журнале
- Информация о журнале
- Каталог журналов
- Сравнение библиометрических показателей журналов





# Спасибо! Вопросы?

Фундаментальная библиотека Российского государственного педагогического университета им. А.И. Герцена:

E-mail: [libinfo@herzen.spb.ru](mailto:libinfo@herzen.spb.ru)

Будьте с нами В Контакте: <http://vk.com/libherzen>

Следуйте за нами в Twitter: [https://twitter.com/library\\_herzen](https://twitter.com/library_herzen)